

salesforce

HR을 위한 Tableau



인사 담당자를 잠 못 들게 하는 것들

적정 헤드카운트와 채용 및 보상에 대한 고민

조직의 성공을 위해
인력 목표를 어떻게
달성할 것인가?

직원 이직 방지 및 유지에 대한 고민

어떻게 이직을 줄이고
우수 인재를 유지할 것인가?

다양성, 형평성, 포용성 (DE&I)

혁신과 공정성 촉진을 위해
어떻게 다양한 인재를
육성할 것인가?

헤드카운트, 제안 수락율, 보상

조직의 성공을 위해 채용 목표를 달성하세요

헤드카운트를 정확하게 예측하세요

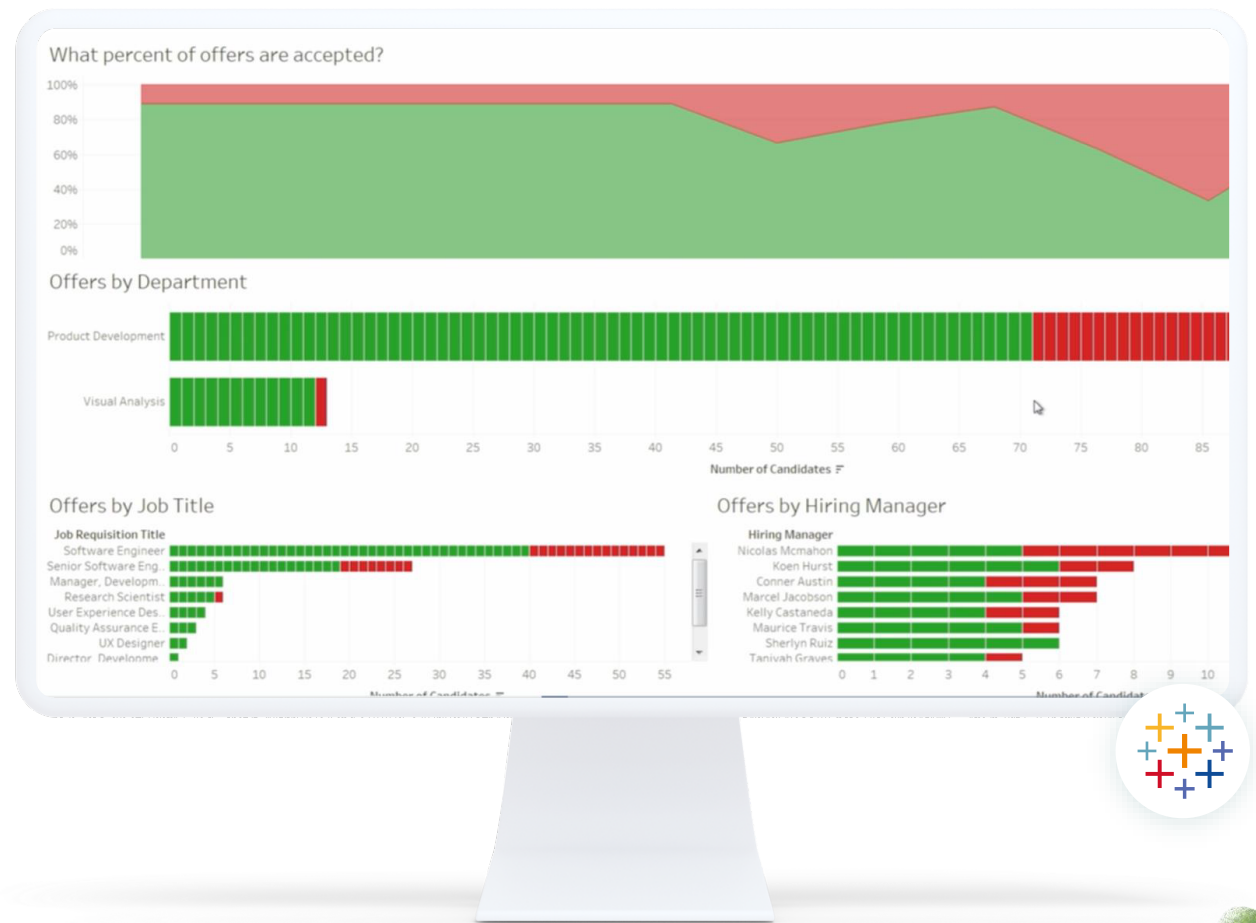
채용 및 HR 시스템의 데이터를 통합하여 열려 있는 포지션, 예산 책정된 포지션, 충원된 포지션을 계산합니다.

채용 제안 수락률 높이기

직관적인 SI를 활용해 어떤 급여 범위가 가장 수락될 가능성이 높은지 예측하세요.

경쟁력 있는 보상 제공

HR 데이터와 시장 데이터를 활용해 우수 인재들이 적절한 보상 수준을 받고 있는지 살펴보세요.



이직률, 직원 만족도, 유지율

이직을 방지하고 직원 만족도를 높이세요

이직자를 미리 예측하세요

직관적인 SI를 활용해 회사에서 이직할 가능성이 높은 직원을 예측해 보세요.

직원 만족도와 사기를 높이세요

설문 피드백과 이직률, 근속 기간 같은 지표를 분석해 온보딩, 교육, 전반적인 직원 경험을 개선하세요.

유지 전략을 확장하세요

실행 가능한 인사이트를 발굴하고, 업무 과정에서 다른 사람들과 공유하여 모범 사례를 확장하세요.



다양성, 채용, 책임 의식

DE&I 목표를 달성하여 혁신과 포용적인 문화를 촉진하세요.

다양한 인재를 육성하세요

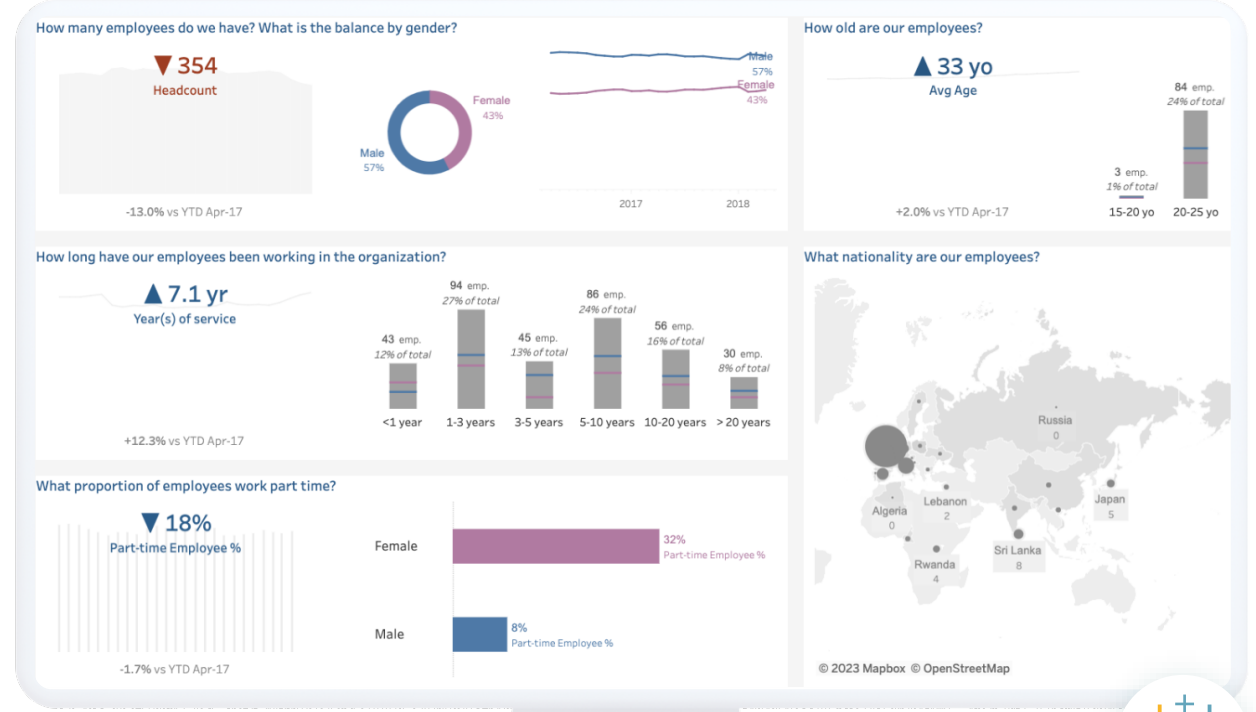
채용, 개발, 승진, 보상 지표를 활용해 DE&I 성과를 평가하세요.

채용 전략을 유연하게 조정하세요

데이터를 활용해 새로운 채용 방식을 시도하고 신규 채용 담당자에게 도움을 제공하세요.

채용에 대한 책임 의식을 강화하세요

채용 지표를 명확히 보여줌으로써 경영진과 채용 매니저가 더 큰 책임감을 갖도록 지원하세요.



직원 성공을 이끄는 인사이트

Salesforce의 HR 조직을 위한 데이터 기반 인사이트

우리는 **People Overview** 대시보드를 활용해 직원에 대한 정보를 파악하고, 더 나은 다양성 있는 팀을 구축하며 뛰어난 직원 경험을 제공합니다.

전체 상황을 한 눈에 파악

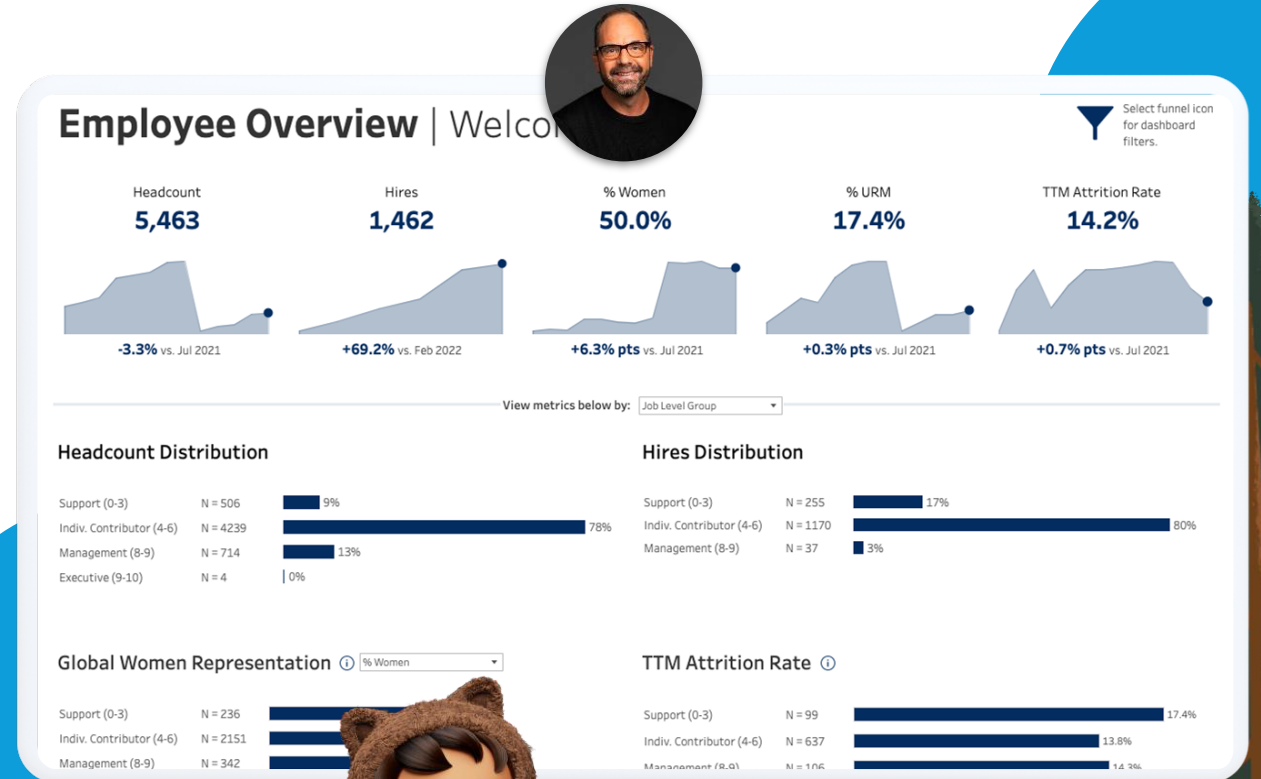
- Workday와 같은 다른 툴의 데이터를 하나로 통합

더 빠르게 인사이트를 도출

- 자동화를 통해 수작업 계산 업무를 제거
- 데이터 전반에서 인재 동향과 특이점을 빠르게 파악
- 직원 경험, 만족도, 역량 개발 확인
- 이직 가능성이 높은 직원을 직관적인 AI를 활용해 예측

더 쉬운 협업

- 경영진 데이터 가시성으로 모범 사례 협업 촉진
- 리더십 전반에 걸친 책임 강화





salesforce

Tableau를 활용한 데이터 기반 의사 결정으로 EDF에너지(UK) HR 운영 개선



중앙 대시보드 13개를 자동화하여 주요 HR 운영에 대한 인사이트를 제공

비정기 보고 요청을 50% 감소

HR 비즈니스 파트너가 스스로 분석 요구를 해결하고 주요 트렌드에 신속하게 대응

운영 효율성과 데이터 거버넌스를 개선합니다



ANALYTICS

HR 또는 인사 관리를 위한 Tableau Pulse



Value

- Tableau Pulse는 업무 과정에서 제공되는 똑똑하고 맞춤형 인사이드로 리더의 역량을 강화합니다.
- HR 매니저가 인력 트렌드와 패턴을 신속하게 파악하고, AI를 통해 직원 만족도와 유지율을 높일 수 있도록 지원합니다.

Tableau Pulse가 어떻게 도움을 줄 수 있을까요?

1

인력 개요

인력 구성을 모니터링하고 신속하게 평가하세요. 생성형 AI를 통해 어느 부서, 위치, 직무에서 이직률이 증감했는지 확인할 수 있습니다.



헤드카운트 모니터링

- 직원 이직률
- 평균 헤드카운트
- 퇴사자 수
- 입사자 수

2

직원 만족도

자연어와 시각적 설명을 통해 채용, 유지, 인재 관리 전략의 효과를 이해하고, 트렌드에 맞춰 적절한 변화를 도입할 수 있습니다.



직원 만족도 향상

- 직원 추천 지수
- 결근율
- 이직률
- 만족도

3

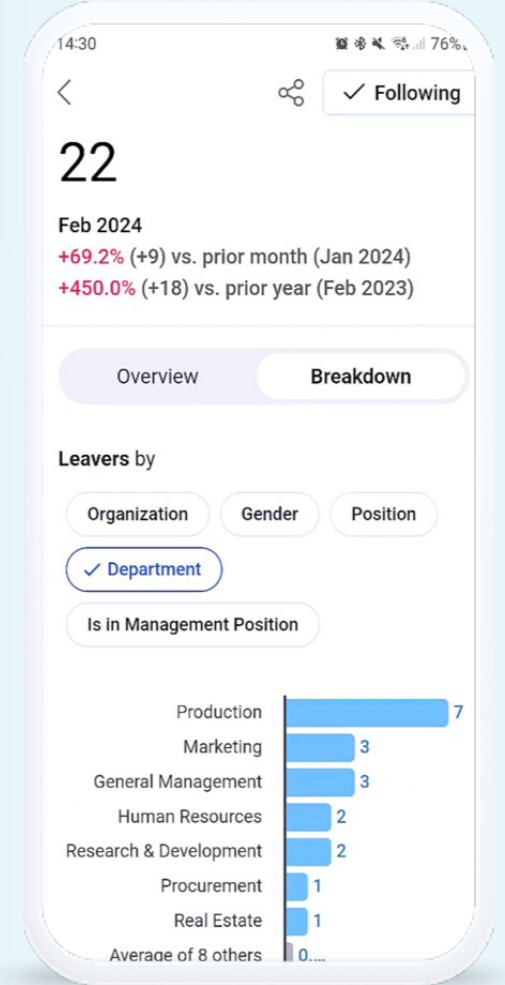
예산 할당

맞춤형 인사이드를 통해 가장 영향력 있는 예산 유형을 파악하고, 조직 전반의 채용, 교육, 성장 관련 예산 정책을 최적화하세요.



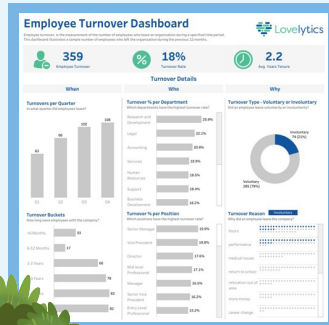
비용 최적화

- 총 예산
- 직원 수
- 직원당 예산
- 예산



Tableau를 사용하여 직원들을 위한 올바른 결정을 내리세요.

salesforce



복잡하고 상호 의존적인 문제를 해결하기 위해서는 리더십, HR, 그리고 각 비즈니스 부서들이 사일로를 허물고, 데이터를 공유하며 공통 목표에 전념하여 협력해야만 가능합니다.

Lovelytics의 이 직원 이직 대시보드는 Tableau 대시보드가 어떻게 부서 간 협업을 촉진하고, 특정 부서의 이직률을 줄이기 위한 데이터 기반 의사결정을 지원하며, 높은 퇴사율의 알려지지 않은 원인을 발견하는 데 활용될 수 있는지 보여주는 훌륭한 사례입니다.

지금 바로 확인해보세요!

[HR 대시보드 탐색하기 >](#)



Tableau는 HR 팀이 직원들을 바라보는 방식을 변화시켜, 데이터를 기반으로 더 나은 결정을 내릴 수 있도록 도와줍니다. HR 팀이 필요한 데이터를 모으고, 이해관계자들에게 신뢰할 수 있는 데이터 소스에 안전하게 접근할 수 있도록 하며, 직관적이고 강력한 분석을 통해 인사이트를 도출합니다.

더 효율적으로 채용하고, 안전하고 공정한 직장을 보장하며, 최고 수준의 직원 경험을 창출하기 위한 데이터를 원한다면, 귀사의 HR 조직을 위해 Tableau를 사용해 보세요!

[Tableau 무료 체험하기 >](#)



더 많은 HR 분석 팁과 기술을 원하시나요?

HR Tableau 커뮤니티 사용자 그룹에 가입하여 분석 팁과 요령을 얻고, 비슷한 인사 데이터를 다루는 동료들과 질문을 주고 받으세요!

[사용자 그룹에 참여하기 >](#)



Thank you

